



**МИНИСТЕРСТВО ФИНАНСОВ
ТВЕРСКОЙ ОБЛАСТИ**

**Об исполнении
областного бюджета Тверской области
за 2018 год**

**г. Тверь
24 мая 2019 года**



ИСПОЛНЕНИЕ ОСНОВНЫХ ПАРАМЕТРОВ ОБЛАСТНОГО БЮДЖЕТА ТВЕРСКОЙ ОБЛАСТИ

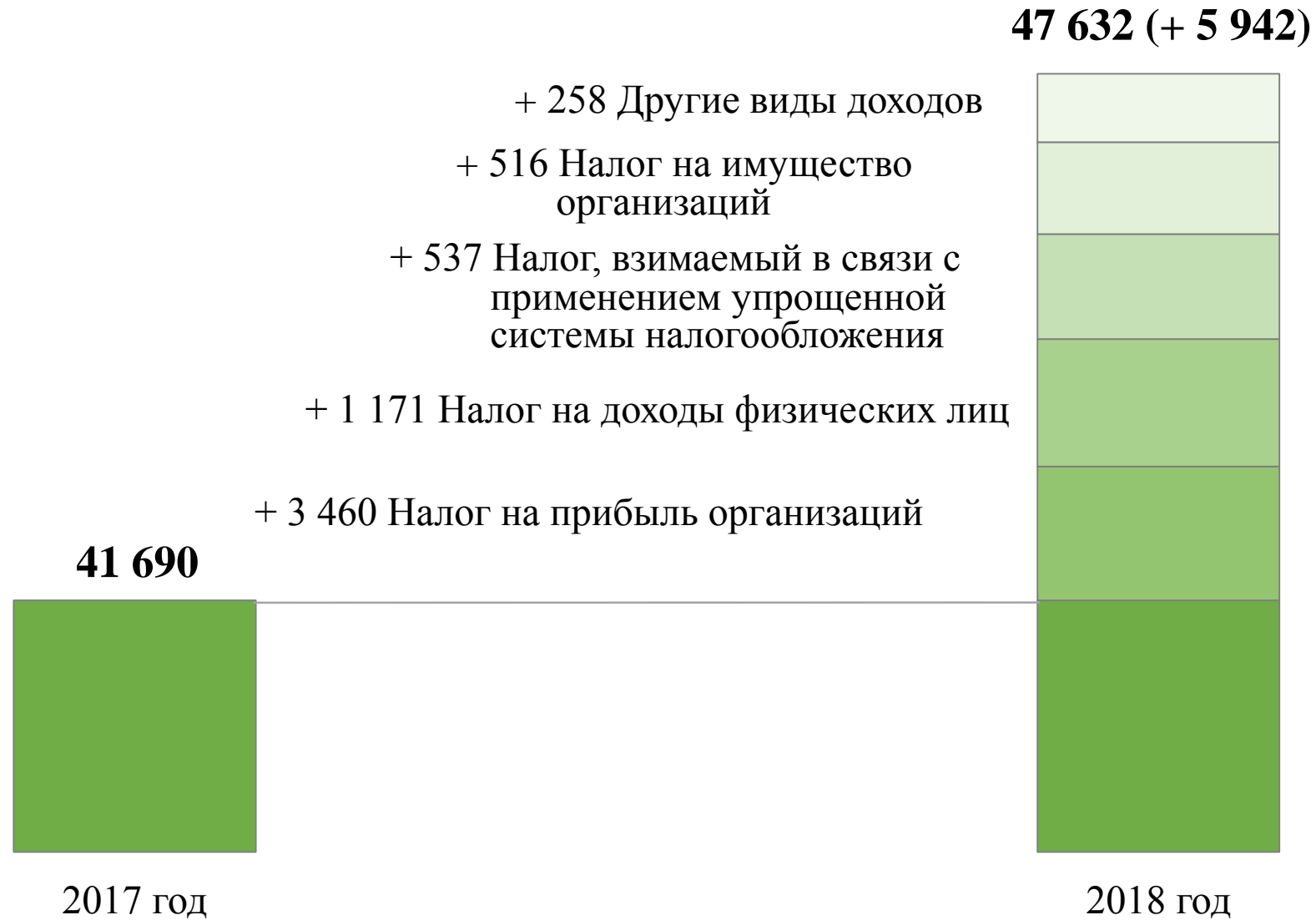
Млн руб.

№ пп	Наименование показателя	Утверждено на 2018 год (в ред. 59-30 от 28.11.2018)	Исполнено за 2018 год	% исполнения плана
1	2	3	4	5
1	ДОХОДЫ	54 805	59 712	109%
1.1	налоговые и неналоговые доходы	42 195	47 632	113%
1.2	безвозмездные поступления	12 610	12 080	96%
2	РАСХОДЫ	57 933	53 505	92%
3	Дефицит «-» / профицит «+»	- 3 128	6 207	



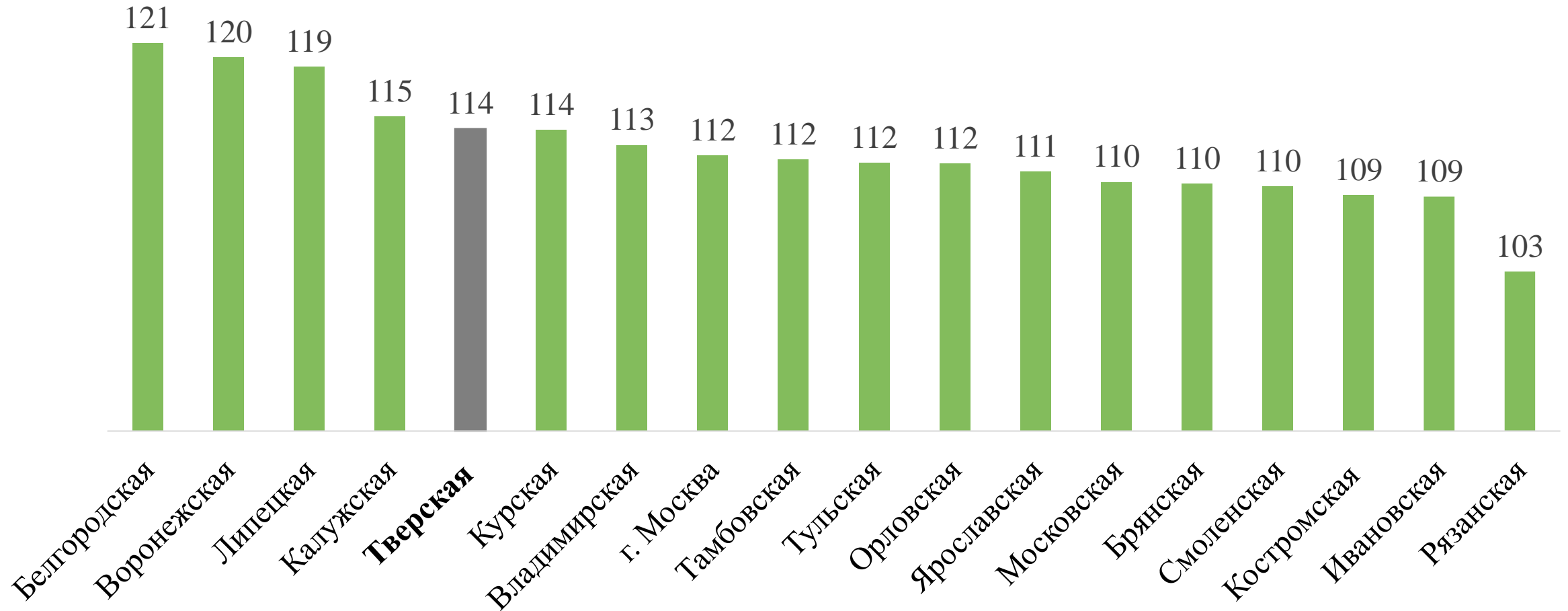
ДИНАМИКА ИСПОЛНЕНИЯ НАЛОГОВЫХ И НЕНАЛОГОВЫХ ДОХОДОВ

Млн руб.





ТЕМП РОСТА НАЛОГОВЫХ И НЕНАЛОГОВЫХ ДОХОДОВ ОБЛАСТНЫХ БЮДЖЕТОВ СУБЪЕКТОВ ЦЕНТРАЛЬНОГО ФЕДЕРАЛЬНОГО ОКРУГА В ПРОЦЕНТАХ К 2017 ГОДУ

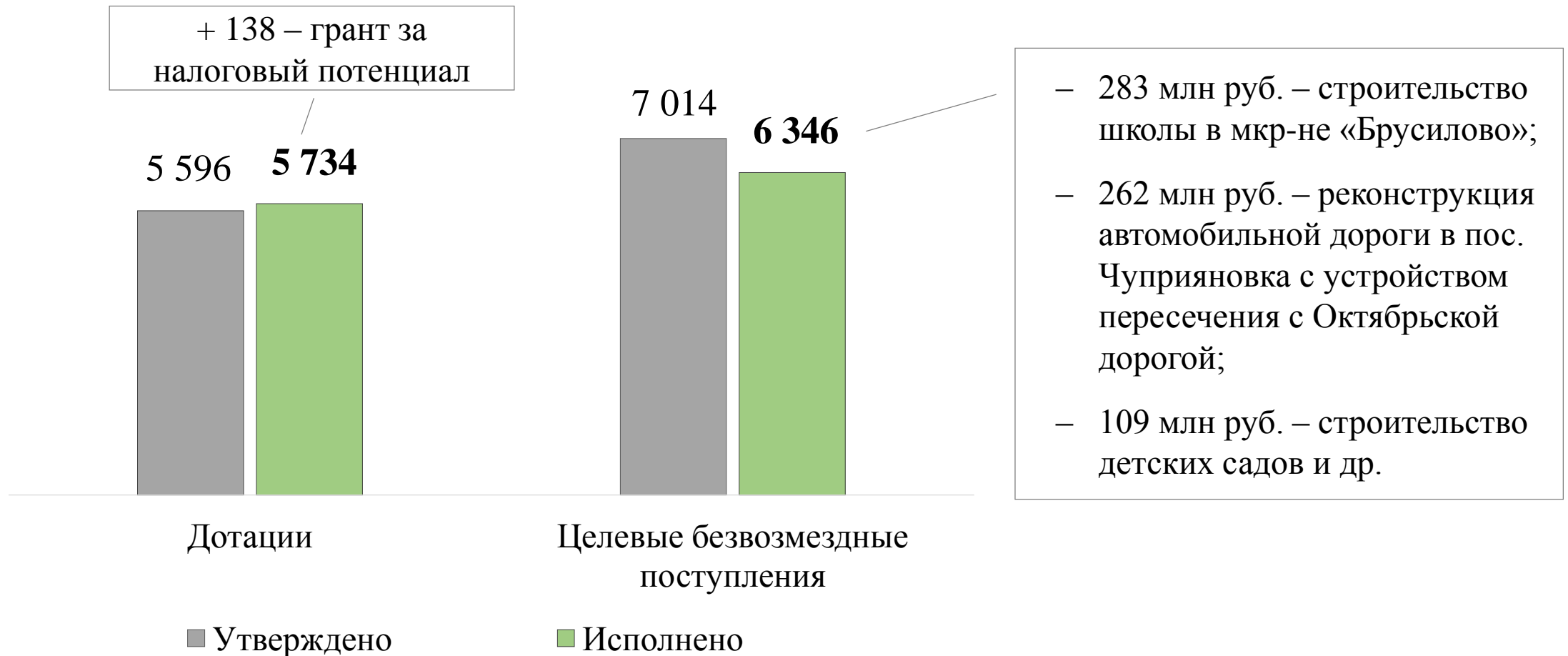




ИСПОЛНЕНИЕ БЕЗВОЗМЕЗДНЫХ ПОСТУПЛЕНИЙ

Млн руб.

Утверждено	Исполнено	% исполнения
12 610	12 080	96 %





ПРИВЛЕЧЕНИЕ СУБСИДИЙ И ИНЫХ МЕЖБЮДЖЕТНЫХ ТРАНСФЕРТОВ ИЗ ФЕДЕРАЛЬНОГО БЮДЖЕТА

Млн руб.

№ пп	Наименование	Всего	В том числе:	
			федеральные средства	областные средства
	ВСЕГО, в том числе:	5 294	3 767 (71%)	1 527 (29%)
1	Сельское хозяйство (поддержка сельхозтоваропроизводителей, инфраструктура, улучшение жилищных условий на селе)	1 788	1 556 (87%)	232 (13%)
2	Социальная политика (выплаты при рождении детей, жилье детям-сиротам, молодым семьям, ГП «Доступная среда» и др.)	1 350	462 (34%)	888 (66%)
2.1	в т.ч. выплаты при рождении третьего ребенка	897	338 (38%)	559 (62%)
3	Здравоохранение (мат.-тех. база детских поликлиник, ФАПы, мед. комплексы, мед. информационные системы, сан. авиация, лекарственное обеспечение)	798	597 (75%)	201 (25%)
4	Образование (строительство школ, детских садов, спортзалы в школах сельской местности, создание «Кванториума» и др.)	456	382 (84%)	74 (16%)
5	Дорожное хозяйство, туризм (подъезд к пос. Шоша)	447	411 (92%)	36 (8%)
6	Благоустройство (городские парки, скверы)	323	247 (76%)	76 (24%)
7	Прочее	132	112 (85%)	20 (15%)



ИСПОЛНЕНИЕ РАСХОДОВ В РАЗРЕЗЕ ГОСУДАРСТВЕННЫХ ПРОГРАММ

Млн руб.

№ пп	Наименование государственной программы	Утверждено	Исполнено
1	2	3	4
	ВСЕГО, в том числе:	57 933	53 505
1	Развитие образования	13 713	12 837
2	Здравоохранение	11 335	10 746
3	Социальная поддержка и защита населения	9 565	9 473
4	Развитие транспортного комплекса	7 797	6 309
5	Управление общественными финансами	2 911	2 786
6	Сельское хозяйство	2 156	2 121
7	Культура	1 611	1 555
8	Жилищно-коммунальное хозяйство	1 370	887
9	Обеспечение правопорядка и безопасности	1 235	1 204
10	Гос. управление и гражданское общество	1 135	1 098



ИСПОЛНЕНИЕ РАСХОДОВ В РАЗРЕЗЕ ГОСУДАРСТВЕННЫХ ПРОГРАММ (продолжение)

Млн руб.

№ пп	Наименование государственной программы	Утверждено	Исполнено
1	2	3	4
11	Физическая культура и спорт	767	615
12	Экономическое развитие и инновационная экономика	595	503
13	Содействие занятости населения	537	485
14	Лесное хозяйство	398	396
15	Создание условий для комплексного развития территории	376	340
16	Сохранение, популяризация и гос. охрана культурного наследия	372	287
17	Обеспечение эпизоотического и ветеринарно-санитарного благополучия	364	360
18	Развитие туристской индустрии	252	213
19	Обеспечение гос. надзора и контроля	202	197



ИСПОЛНЕНИЕ РАСХОДОВ В РАЗРЕЗЕ ГОСУДАРСТВЕННЫХ ПРОГРАММ (продолжение)

Млн руб.

№ пп	Наименование государственной программы	Утверждено	Исполнено
1	2	3	4
20	Управление имуществом и земельными ресурсами	183	179
21	Молодежь Верхневолжья	153	151
22	Управление природными ресурсами и охрана окружающей среды	128	111
23	Развитие промышленного производства и торговли	109	87
24	Обеспечение взаимодействия с органами местного самоуправления	55	52
25	Государственное регулирование цен (тарифов)	54	50
26	Расходы, не включенные в государственные программы	559	462



ОСНОВНЫЕ ПРИЧИНЫ НЕИСПОЛНЕНИЯ РАСХОДОВ В РАЗРЕЗЕ ГОСУДАРСТВЕННЫХ ПРОГРАММ

Млн руб.

№ пп	Наименование государственной программы	Всего	в том числе:			
			экономия	не заключены контракты, договора	не выполнены работы по заключенным контрактам	не выполнены условия получения средств
1	2	3	4	5	6	7
	ВСЕГО, в том числе:	4 428	1 215	1 398	1 687	128
	<i>доля в структуре, в %</i>		<i>27%</i>	<i>32%</i>	<i>38%</i>	<i>3%</i>
1	Развитие транспортного комплекса	1 488	308	541	584	55
2	Развитие образования	876	109	172	595	
3	Здравоохранение	589	133	239	217	
4	Жилищно-коммунальное хозяйство	483	193	205	61	24
5	Физическая культура и спорт	152	9	65	78	
6	Управление общественными финансами	125	72	35		18
7	Расходы, не включенные в гос. программы	97	97			
8	Социальная поддержка и защита населения	92	92			
9	Экономическое развитие и инновационная экономика	92	11	14	67	



ОСНОВНЫЕ ПРИЧИНЫ НЕИСПОЛНЕНИЯ РАСХОДОВ В РАЗРЕЗЕ ГОСУДАРСТВЕННЫХ ПРОГРАММ (продолжение)

Млн руб.

№ пп	Наименование государственной программы	Всего	в том числе:			
			экономия	не заключены контракты, договора	не выполнены работы по заключенным контрактам	не выполнены условия получения средств
1	2	3	4	5	6	7
10	Сохранение, популяризация и гос. охрана культурного наследия	85	14	14	57	
11	Культура	56	3	42	11	
12	Содействие занятости населения	52	2	50		
13	Развитие туристской индустрии	39	30	9		
14	Гос. управление и гражданское общество	37	37			
15	Создание условий для комплексного развития территории	36	25		11	
16	Сельское хозяйство	35	25			10
17	Обеспечение правопорядка и безопасности населения	31	22	9		
18	Развитие промышленного производства и торговли	22	1			21



ОСНОВНЫЕ ПРИЧИНЫ НЕИСПОЛНЕНИЯ РАСХОДОВ В РАЗРЕЗЕ ГОСУДАРСТВЕННЫХ ПРОГРАММ (продолжение)

Млн руб.

№ пп	Наименование государственной программы	Всего	в том числе:			
			экономия	не заключены контракты, договора	не выполнены работы по заключенным контрактам	не выполнены условия получения средств
1	2	3	4	5	6	7
19	Управление природными ресурсами и охрана окружающей среды	17	8	3	6	
20	Обеспечение государственного надзора и контроля	5	5			
21	Обеспечение эпизоотического и ветеринарно-санитарного благополучия	4	4			
22	Государственное регулирование цен (тарифов)	4	4			
23	Управление имуществом и земельными ресурсами	4	4			
24	Обеспечение взаимодействия с органами местного самоуправления	3	3			
25	Молодежь Верхневолжья	2	2			
26	Лесное хозяйство	2	2			



РАСХОДЫ ГОСУДАРСТВЕННОЙ ПРОГРАММЫ «РАЗВИТИЕ ОБРАЗОВАНИЯ ТВЕРСКОЙ ОБЛАСТИ» (12 837 МЛН РУБ.)

8 671 млн руб.
субвенции на общее и
дошкольное образование

- Обеспечено предоставление образования для 195,3 тыс. учеников
- Обеспечено достижение целевых показателей уровня заработной платы педагогических работников

2 489 млн руб.
обеспечение деятельности
учреждений образования,
гос. органа

- Обеспечено функционирование 78 учреждений
- Предоставлены услуги проф. образования 20,0 тыс. студентам
- Обеспечивается реализация федерального гос. образовательного стандарта для детей с ограниченными возможностями здоровья

851 млн руб.
укрепление мат.-тех. базы
организаций образования,
АИП

- Продолжено обновление парка школьных автобусов – 45 ед. для муниципальных школ
- Создано 251 новых мест в целях обеспечения односменного режима обучения в школах
- Создан детский технопарк «Кванториум»

826 млн руб.
меры социальной поддержки
и прочие мероприятия в
сфере образования

- Обеспечены горячим питанием 57,0 тыс. учеников 1-4 классов
- Обеспечен подвоз к месту обучения для 10,47 тыс. учеников
- Получили компенсацию части родит. платы родители 54,5 тыс. детей
- Охвачено отдыхом в каникулярное время 61,7% учеников школ



РАСХОДЫ ГОСУДАРСТВЕННОЙ ПРОГРАММЫ «ЗДРАВООХРАНЕНИЕ ТВЕРСКОЙ ОБЛАСТИ» (10 746 МЛН РУБ.)

5 363 млн руб.

Перечисления Федеральному фонду ОМС взносов на ОМС неработающего населения

- В полном объеме перечислены средства за неработающее население Тверской области (795 тыс. чел.) в целях обеспечения оказания медицинской помощи

2 831 млн руб.

Обеспечение деятельности учреждений здравоохранения, гос. органа

- Оказана амбулаторная помощь 629 186 гражданам
- Оказана высокотехнологичная мед. помощь 305 человекам
- Оказана мед. помощь в дневных стационарах 2 417 пациентам, в круглосуточных стационарах – 13 894 пациентам
- Оказана скорая мед. помощь 57 384 человекам
- Санаторно-курортное лечение в государственных учреждениях здравоохранения 5 302 детей

1 695 млн руб.

Социально значимые расходы (лекарственное обеспечение) и стимулирующие выплаты

- Обеспечены льготными лекарственными препаратами 118 583 чел.
- Направлено на санаторное лечение 9 221 чел., в т.ч. 6 774 детей
- Медицинские работники получили единовременные выплаты в объеме 6,8 млн руб.

857 млн руб.

Укрепление мат.-тех. базы учреждений здравоохранения, АИП

- Закуплено 469 единиц оборудования и 3 реанимобиля
- Проведен кап. ремонт на 66 объектах учреждений здравоохранения
- Закуплен 61 модульный ФАП для 28 муниципальных образований
- Продолжено строительство детской поликлиники № 2 в г. Твери



РАСХОДЫ ГОСУДАРСТВЕННОЙ ПРОГРАММЫ «СОЦИАЛЬНАЯ ПОДДЕРЖКА И ЗАЩИТА НАСЕЛЕНИЯ ТВЕРСКОЙ ОБЛАСТИ» (9 473 МЛН РУБ.)

7 247 млн руб.
оказание мер социальной
поддержки населения

- Осуществлено более 50 видов денежных выплат и мер социальной поддержки, в том числе около 40 видов за счет средств областного бюджета, получателями которых явились свыше 350 тыс. жителей
- Обеспечено жилыми помещениями 392 жителя (семьи)

2 168 млн руб.
обеспечение деятельности
учреждений в сфере
социальной защиты
населения, гос. органов

- Получатели социальных услуг в стационарной (полустационарной) форме – 258,7 тыс. человек, 2 231 семей
- Охвачено надомным обслуживанием – 9,9 тыс. граждан пожилого возраста и инвалидов

58 млн руб.
укрепление мат.-тех. базы
учреждений в сфере
социальной защиты
населения

- Проведен капитальный ремонт в 16 учреждениях социального обслуживания населения
- Приобретено 18 автотранспортных средств для обслуживания мобильных бригад и перевозки детей



РАСХОДЫ НА ОКАЗАНИЕ МЕР СОЦИАЛЬНОЙ ПОДДЕРЖКИ НАСЕЛЕНИЯ (7 247 МЛН РУБ.)

Поддержка старшего поколения - 2 836 млн руб.

- 1 387 млн руб. - ветераны труда (107,2 тыс. чел.) и ветераны труда области (66,6 тыс. чел.) (*размер выплаты 654 руб.*)
- 1 022 млн руб. - оплата ЖКУ федеральным категориям граждан (131,9 тыс. чел.)
- 77 млн руб. - участники и ветераны ВОВ (1,0 тыс. чел.), труженики тыла (7,3 тыс. чел.) (*размер выплаты 764 руб.*)
- 37 млн руб. - лица, удостоенные наград (2,3 тыс. чел.)

Поддержка иных категорий - 1 340 млн руб.

- 949 млн руб. - субсидии на оплату ЖКУ (56,3 тыс. семей) (*средний размер субсидии 1 783,16 руб.*)
- 207 млн руб. - компенсация расходов на оплату ЖКУ в сельской местности
- 119 млн руб. - материальная помощь (*средний размер помощи - 8,3 тыс. руб.*), соц. контракт (*средний размер 60 тыс. руб.*)

Поддержка семей с детьми - 2 680 млн руб.

- 910 млн руб. - выплаты при рождении третьего ребенка (7 033 семей) (*размер выплаты 10 625 руб.*)
- 645 млн руб. - выплаты опекунам и попечителям (*размер пособия 11 781 руб.*)
- 564 млн руб. - пособия на ребенка (40,5 тыс. детей)
- 163 млн руб. - пособие при рождении первого ребенка (*размер выплаты 10 625 руб.*)

Обеспечение жильем – 391 млн руб.

- 314 млн руб. – дети-сироты (327 чел.)
- 48 млн руб. – инвалиды и участники ВОВ (47 чел.)
- 29 млн руб. – малоимущие многодетные семьи (18 семей)



РАСХОДЫ ГОСУДАРСТВЕННОЙ ПРОГРАММЫ «КУЛЬТУРА ТВЕРСКОЙ ОБЛАСТИ» (1 555 МЛН РУБ.)

1 417 млн руб.

Обеспечение деятельности учреждений культуры, гос. органа

- Театрально-концертные учреждения – 85 новых постановок
- Музеи – 223 новые выставки и экспозиции
- Библиотеки – 93 964 читателей и 1 923 просветительских мероприятия
- Культурно-досуговые учреждения – 791 мероприятие
- Обеспечено достижение целевых показателей уровня заработной платы работников учреждений культуры

111 млн руб.

Укрепление мат.-тех. базы учреждений культуры

- Приобретено световое и звуковое оборудование, мебель для 97 муниципальных домов культуры, музыкальные инструменты для 7 детских школ искусств, специализированное оборудование для 5 государственных театров
- 65 библиотек подключены к сети Интернет, приобретено более 11 тыс. экземпляров книг

27 млн руб.

Мероприятия и социально значимые проекты в сфере культуры

- Выплачены поощрения 28 учреждениям культуры и их работникам
- Проведено 18 мероприятий международного и всероссийского уровня



РАСХОДЫ ДОРОЖНОГО ФОНДА ТВЕРСКОЙ ОБЛАСТИ В РАМКАХ ГОСУДАРСТВЕННОЙ ПРОГРАММЫ «РАЗВИТИЕ ТРАНСПОРТНОГО КОМПЛЕКСА И ДОРОЖНОГО ХОЗЯЙСТВА ТВЕРСКОЙ ОБЛАСТИ» (5 755 МЛН РУБ.)

2 418 млн руб.

Содержание дорог регионального и межмуниципального значения, дорог 3 класса, фотовидеофиксация, ГКУ «Дирекция ТДФ»

- ❑ Ликвидация одиночной ямочности (592,4 тыс. кв.м); восстановление изношенных слоев покрытия (29,2 тыс. кв.м); планировка проезжей части гравийных дорог (166 423,8 тыс. кв.м)
- ❑ Установка (замена) дорожных знаков (4 612 ед.); горизонтальная разметка (675 982,0 кв. м); обеспечение функционирования 21 комплекса фотовидеофиксации; установка (замена) остановочных павильонов (14 шт.)

2 225 млн руб.

Строительство (реконструкция) и капитальный ремонт (ремонт) автомобильных дорог регионального значения

- ❑ Введено в эксплуатацию 222,617 км дорог в Бежецком, Вышневолоцком, Жарковском, Калининском, Кимрском, Конаковском, Максатихинском, Нелидовском, Оставшковском, Пеновском, Ржевском, Старицком, Торжокском, Фировском р-нах
- ❑ Введены в эксплуатацию мосты:
 - через р. Осуга у д. Кузьмовка в Кувшиновском р-не
 - через р. Песка в Торопецком районе
 - через р. Лойка у д. Дмитровка в Краснохолмском р-не

1 112 млн руб.

Поддержка муниципальных образований Тверской области

- ❑ Ремонт мостовых сооружений – 49,33 п.м.
- ❑ Ремонт автодорог – 104,702 км
- ❑ Ремонт дворовых территорий – 132,8 тыс. кв.м



ГОСУДАРСТВЕННАЯ ПОДДЕРЖКА АГРОПРОМЫШЛЕННОГО КОМПЛЕКСА В РАМКАХ ГОСУДАРСТВЕННОЙ ПРОГРАММЫ «СЕЛЬСКОЕ ХОЗЯЙСТВО ТВЕРСКОЙ ОБЛАСТИ» (2 028 МЛН РУБ., КОЛИЧЕСТВО ПОЛУЧАТЕЛЕЙ СУБСИДИЙ – 443)

1 305 млн руб.
стимулирование
инвестиционной
деятельности

- Возмещение процентных ставок по кредитам, полученным до 2017 года на реализацию инвест. проектов, организация новых рабочих мест
- Приобретено 245 ед. машиностроительной продукции, 66 ед. технологического оборудования для глубокой переработки молока и объектов молочного скотоводства

592 млн руб.
развитие подотраслей
растениеводства и
животноводства

- Увеличение к уровню 2017 года объема производства продукции сельского хозяйства в с/х организациях (в сопоставимых ценах) на 3,1%, в том числе продукции растениеводства – на 15%
- Объем производства молока в хозяйствах всех категорий составил 223,7 тыс. тонн (103 % к уровню 2017 года)
- Введено в оборот 33,3 тыс. га неиспользуемых ранее земель

77 млн руб.
поддержка малых форм
хозяйствования на селе

- Удельный вес КФХ, ИП и личных хозяйств населения в общем объеме производства составил 30,8%, в том числе продукции растениеводства - 66,8%, продукции животноводства - 20,4%
- Обеспечено создание 27 новых рабочих мест

54 млн руб.
поддержка кадрового
потенциала и развитие
инфраструктуры

- Введено 1 756,0 кв.м. жилья в сельской местности
- Введены в эксплуатацию газовые сети протяженностью 17 110 м.
- Получили поддержку 82 молодых специалиста, работающих в АПК



ГОСУДАРСТВЕННАЯ ПОДДЕРЖКА ЭКОНОМИКИ, ПРОМЫШЛЕННОСТИ И ТУРИЗМА

Развитие промышленности, малого и среднего предпринимательства

- ✓ Субсидии Фонду развития промышленности Тверской области, Фонду содействия кредитованию малого и среднего предпринимательства Тверской области и другим объектам инфраструктуры поддержки предпринимательства (79 млн руб.)
- ✓ Привлечение предприятиями области займов из федерального Фонда развития промышленности (289 млн руб.), средств федерального бюджета по линии Минпромторга РФ на поддержку промышленных предприятий (915 млн руб.)
- ✓ Субсидии на возмещение части затрат на модернизацию и техническое перевооружение (3 млн руб.)

Развитие туристской индустрии

- ✓ Завершение реконструкции автомобильной дороги «Подъезд к пос. Шоша» в границах туристско-рекреационного кластера «Верхневолжский» (124 млн руб.)
- ✓ Проведение туристских выставок, форумов, информационных туров (21 млн руб.)
- ✓ Содействие развитию туризма в муниципальных образованиях (8 млн руб.)



ОСНОВНЫЕ НАПРАВЛЕНИЯ РАСХОДОВ ГОСУДАРСТВЕННОЙ ПРОГРАММЫ «ЖИЛИЩНО-КОММУНАЛЬНОЕ ХОЗЯЙСТВО И ЭНЕРГЕТИКА ТВЕРСКОЙ ОБЛАСТИ» (887 МЛН РУБ.)

428 млн руб.

формирование комфортной городской среды и обустройство мест отдыха

- ❑ Благоустройство 140 объектов, в том числе 79 дворовых территорий, 51 общественное пространство и 10 парков

201 млн руб.

субсидии теплоснабжающим организациям

- ❑ Соблюдение предельных (максимальных) индексов изменения размера вносимой гражданами платы за коммунальные услуги в муниципальных образованиях, установленных на 2018 год

135 млн руб.

модернизация и кап. ремонт объектов теплоэнергетических комплексов

- ❑ В 13 муниципальных образованиях проведен капитальный ремонт 24 объектов теплоэнергетических комплексов
- ❑ Строительство котельных в п. Костюшино Андреапольского р-на, в д. Фабрика Максатихинского р-на, в г. Бологое
- ❑ Строительство теплогенераторной для детского сада в с. Медное
- ❑ Реконструкция системы теплоснабжения в д. Ручьи Конаковского р-на

101 млн руб.

развитие системы газоснабжения

- ❑ Строительство 46,8 км распределительных газовых сетей Старицком, Калининском, Бологовском, Вышневолоцком, Кесовогорском, Рамешковском, Фировском районах и в г. Торжок. Газифицировано 18 населенных пунктов

22 млн руб.

мероприятия в сфере ЖКХ

- ❑ Формирование резерва топлива и резерва материально-технических ресурсов



ВЫРАВНИВАЮЩИЕ И БАЛАНСИРУЮЩИЕ МЕЖБЮДЖЕТНЫЕ ТРАНСФЕРТЫ МУНИЦИПАЛЬНЫМ ОБРАЗОВАНИЯМ В РАМКАХ ГОСУДАРСТВЕННОЙ ПРОГРАММЫ «УПРАВЛЕНИЕ ОБЩЕСТВЕННЫМИ ФИНАНСАМИ И СОВЕРШЕНСТВОВАНИЕ РЕГИОНАЛЬНОЙ НАЛОГОВОЙ ПОЛИТИКИ»

№ пп	Наименование трансферта	Сумма, млн руб.
1	Дотации на выравнивание бюджетной обеспеченности	1 063
2	Дотации муниципальным образованиям, прошедшим процедуру преобразования и создания вновь образованного городского округа	220
3	Дотации на сбалансированность	325
4	Дотации на стимулирование к повышению эффективности бюджетных расходов	14
ИТОГО		1 622

Выравнивание уровня стабильных доходов сопоставимых МО и обеспечение сбалансированности и финансовой устойчивости местных бюджетов


Поощрение лучших МО и стимулирование к развитию экономического потенциала

Основные финансовые итоги взаимодействия с муниципальными образованиями

- Сокращение просроченной кредиторской задолженности на 74 млн руб.
- Снижение объема муниципального долга по бюджетным кредитам на 122 млн руб.



ОСНОВНЫЕ НАПРАВЛЕНИЯ СУБСИДИЙ И ИНЫХ МЕЖБЮДЖЕТНЫХ ТРАНСФЕРТОВ МУНИЦИПАЛЬНЫМ ОБРАЗОВАНИЯМ



Социально-культурная сфера (2 249 млн руб.)

- Повышение оплаты труда (1 096 млн руб.)
- Строительство школ и детских садов (555 млн руб.)
- Ремонт и оснащение учреждений (198 руб.)
- Жилье молодых семей (105 млн руб.)
- Питание учащихся 1-4 кл. (112 млн руб.), отдых детей в каникулярное время (97 млн руб.), подвоз учащихся (50 млн руб.) и др.

Дорожный фонд (1 112 млн руб.)

- Капитальный ремонт и ремонт дорог (924 млн руб.)
- Строительство и реконструкция дорог (146 млн руб.)
- Ремонт дворовых территорий (43 млн руб.)

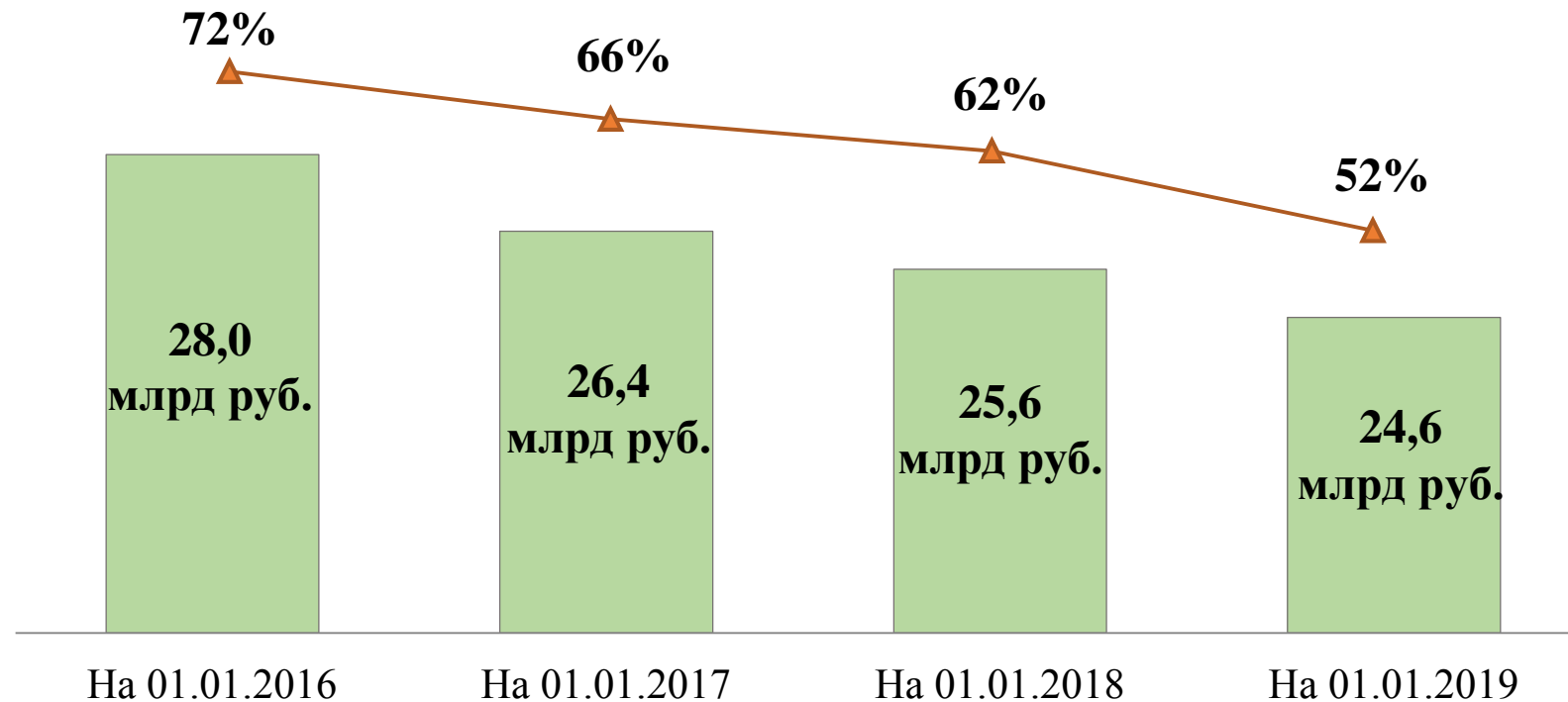
ЖКХ (741 млн руб.)

- Формирование современной городской среды, городские парки (323 млн руб.)
- Модернизация и капитальный ремонт теплоэнергетических комплексов (135 млн руб.)
- Газификация (126 млн руб.)
- Благоустройство в рамках ППМИ (109 млн руб.) и др.



ИТОГИ РЕАЛИЗАЦИИ ДОЛГОВОЙ ПОЛИТИКИ ТВЕРСКОЙ ОБЛАСТИ

✓ Снижение государственного долга Тверской области



✓ **10 %** составило сокращение долговой нагрузки по сравнению с предыдущим годом

✓ **более чем в 3 раза** уменьшены расходы на обслуживание долга по сравнению с предыдущим годом (2017 год – 409 млн руб., 2018 год – 119 млн руб.)

По сравнению с 2015 годом:

- ✓ сокращение государственного долга составило 3,4 млрд руб. (или 20 %)
- ✓ сокращение рыночного долга составило более 5 млрд руб.



ДОЛГОВАЯ НАГРУЗКА СУБЪЕКТОВ РФ, ВХОДЯЩИХ В ЦФО, ПО ИТОГАМ 2018 ГОДА (без г. Москвы и Московской области)

